



Liceo Chiloé

Departamento: Historia, Geografía y Ciencias sociales

Profesora: Mariam Ortiz Maturana

Nivel: 3° Básico A y B

GUIA DE TRABAJO EN CASA Nº 2
“Unidad priorización curricular: Paisajes zonas climáticas”

NOMBRE : _____

NIVEL: TERCERO BÁSICO

FECHA: ____ / ____ / del 2020.

OBJETIVO: Identificar características de los paisajes según su zona climática.

INSTRUCCIONES.

Para resolver esta guía necesitarás tu texto de estudio de la asignatura de Historia y Geografía, y deberás registrar y responder las preguntas en tu cuaderno.



Paisajes de las zonas climáticas.

En la guía anterior, aprendimos que existen 3 grandes zonas climáticas en nuestro planeta: Las zonas frías, las zonas templadas y la zona cálida. Cada una de estas zonas climáticas, presenta distintos paisajes, biodiversidad (flora y fauna) y elementos que las hacen propias de esas zonas.

Por ejemplo: En los paisajes de la zona cálida, hace calor durante todo el año. La única diferencia, es que en algunos de estos paisajes llueve mucho (selvas) y otros son muy secos (desiertos o sabanas).

AHORA A TRABAJAR:

- 1.- Registra en tu cuaderno la fecha y el objetivo de esta guía.
- 2.- Investiga en las págs. 48 y 49 de tu libro y responde:
 - a) Nombra los paisajes que pertenecen a la zona tropical o cálida del planeta.
 - b) ¿Cuál es la diferencia entre un desierto y una selva? (Observa las imágenes de cada paisaje)
- 3.- Investiga en la página 50 de tu libro y responde:
 - a) Nombra los paisajes que pertenecen a las zonas templadas del planeta.
 - b) ¿Por qué se dice que el paisaje de alta montaña es azonal?y ¿Qué características posee?
- 4.- Investiga en la página 51 de tu libro y responde:
 - a) Nombra los paisajes que encontramos en las zonas frías del planeta.
 - b) ¿Cuál es la principal características de este tipo de paisajes?
- 5.- En los espacios en blanco de las págs. 50 y 51 recorta o dibuja el paisaje que le corresponde, según sus características.






Liceo Chiloé

Departamento: Historia, Geografía y Ciencias sociales

Profesora: Mariam Ortiz Maturana

Nivel: 3° Básico A y B

AUTOEVALUACIÓN: Marca la opción que refleje tu aprendizaje.

 <p>Me siento seguro de mis aprendizajes</p>	 <p>Tengo algunas dudas que resolver</p>	*  <p>Necesito ayuda para continuar avanzando</p>
---	---	---

YOUTUBE:

Observa el siguiente video para complementar tu aprendizaje:

<https://www.youtube.com/watch?v=JKKzUgYm0b4>

RECUERDA:

Es importante que nos envíes la foto de tu cuaderno con las actividades a través de los siguientes medios:

correo: profesora.mariam.historia@gmail.com

whatsapp: +56982230267 Profesora Mariam Ortiz (Historia y Geografía)

*Si sientes que necesitas ayuda para continuar avanzando, puedes llamar o escribir todos los lunes y miércoles, desde las 15:00 a las 17:00 hrs.